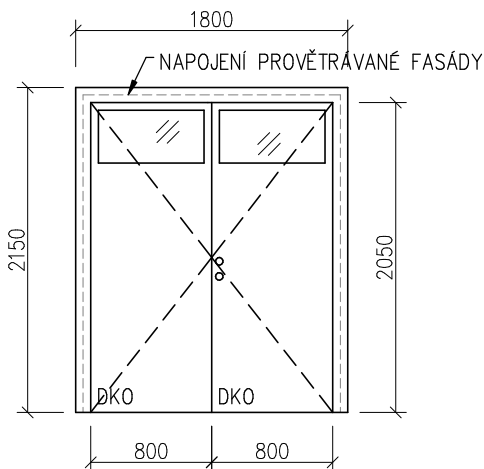


Z
01



OCELOVÉ DVEŘEDVEŘE

VENKOVNÍ SE ZATEPLENÍMSE ZATEPLENÍM

ROZMĚR : DLE SCHÉMA

POPIS : SYSTÉMOVÉ DVEŘE S PROSVĚTLENÍM V 1/4 VÝŠKY, VENKOVNÍ SE ZATEPLENÍM , DVOUKŘÍDLOVÉ , PLNÉ , HLADKÉ VČETNĚ ZÁRUBNĚ , DVEŘE JSOU URČENY MEZI VYTÁPĚNÝ A NEVYTÁPĚNÝ PROSTOR

POŽÁRNÍ ODOLNOST : -

KOUŘOTĚSNÁ ÚPRAVA : -

SAMOZAVÍRAČ : -

SOUČINITEL PROSTUPU TEPLA SESTAVY U 1,3 W/m² K

KŘÍDLA : KONSTRUKCE DVEŘNÍHO KŘÍDLA JE VYPLNĚNA TEPELNĚ IZOLAČNÍM

MATERIALEM, VYZTUŽENY, OPLÁSTĚNÍ POZIN. PLECHEM ŠÍŘE 0,9 mm

ZASKLENÍ: IZOLAČNÍ DVOJSKLO

TĚSNĚNÍ : SYSTÉMOVÉ

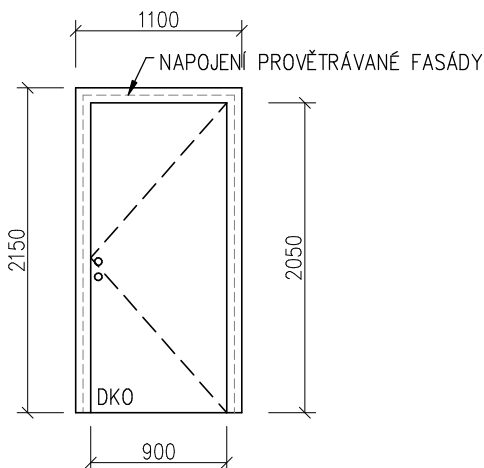
KOVÁNÍ : NEREZ MAT, KOULE-KLIKA , ZÁMEK S VLOŽKOU FAB , SYSTÉM GENERÁLNÍHO KLÍČE , UMOŽNĚNÍ FIXACE PASIVNÍHO KŘÍDLA

POVRCH. ÚPRAVA KŘÍDLA A ZÁRUBNĚ : PRÁŠKOVÝ VYPALOVACÍ LAK,

BAREVNÉ ŘEŠENÍ KŘÍDLA A ZÁRUBNĚ : ANTRACIT

DKO - dveřní křídlo otevíravé

Z
02



OCELOVÉ DVEŘEDVEŘE

VENKOVNÍ SE ZATEPLENÍMSE ZATEPLENÍM

ROZMĚR : DLE SCHÉMA

POPIS : SYSTÉMOVÉ DVEŘE VENKOVNÍ , JEDNOKŘÍDLOVÉ , PLNÉ , HLADKÉ VČETNĚ ZÁRUBNĚ , DVEŘE JSOU URČENY MEZI VYTÁPĚNÝ A NEVYTÁPĚNÝ PROSTOR

POŽÁRNÍ ODOLNOST : -

KOUŘOTĚSNÁ ÚPRAVA : -

SAMOZAVÍRAČ : -

SOUČINITEL PROSTUPU TEPLA SESTAVY U 1,3 W/m² K

KŘÍDLA : KONSTRUKCE DVEŘNÍHO KŘÍDLA JE VYPLNĚNA TEPELNĚ IZOLAČNÍM

MATERIALEM, VYZTUŽENY, OPLÁSTĚNÍ POZIN. PLECHEM ŠÍŘE 0,9 mm

TĚSNĚNÍ : SYSTÉMOVÉ

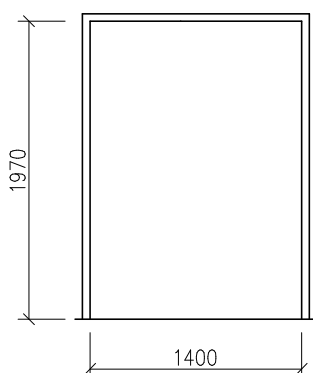
KOVÁNÍ : NEREZ MAT, KOULE-KLIKA , ZÁMEK S VLOŽKOU FAB , SYSTÉM GENERÁLNÍHO KLÍČE , UMOŽNĚNÍ FIXACE PASIVNÍHO KŘÍDLA

POVRCH. ÚPRAVA KŘÍDLA A ZÁRUBNĚ : PRÁŠKOVÝ VYPALOVACÍ LAK,

BAREVNÉ ŘEŠENÍ KŘÍDLA A ZÁRUBNĚ : ANTRACIT

DKO - dveřní křídlo otevíravé

Z
03



OCELOVÁ ZÁRUBEŇ

(dB)

ROZMĚR: VIZ. SCHÉMA

POPIS: SYSTÉMOVÁ OCELOVÁ ZÁRUBEŇ HRANATÁ, PRO DVOUKŘÍDLÉ DVEŘE, VYROBENÁ Z POZINK. PLECHU TL. 1,5 mm, PRO ZDĚNÉ A SDK PŘÍČKY TL. 150 mm

VČETNĚ TPE TĚSNĚNÍ A DVEŘNÍCH ZÁVĚSŮ DLE TYPU A VELIKOSTI DVEŘÍ

POŽÁRNÍ ODOLNOST: NE

VÁŽENÁ LAB. VZDUCHOVÁ NEPRŮZVUČNOST: 32 dB

POVRCHOVÁ ÚPRAVA: PRÁŠKOVÝ POLYESTEROVÝ LAK

BARVA: ANTRACIT